УПРАВЛЕНИЕ ФЕДЕРАЛЬНОЙ СЛУЖБЫ
ГОСУДАРСТВЕННОЙ СТАТИСТИКИ
ПО СВЕРДЛОВСКОЙ ОБЛАСТИ
И КУРГАНСКОЙ ОБЛАСТИ

О финансовом состоянии организаций Свердловской области

январь-июль 2022 года

УПРАВЛЕНИЕ ФЕДЕРАЛЬНОЙ СЛУЖБЫ ГОСУДАРСТВЕННОЙ СТАТИСТИКИ ПО СВЕРДЛОВСКОЙ ОБЛАСТИ И КУРГАНСКОЙ ОБЛАСТИ

О финансовом состоянии организаций

Свердловской области

январь - июль 2022 года

01 Сальдированный финансовый результат организации

02 Прибыль организаций

03 Убыток организаций

04 Финансовые результаты деятельности организаций

05 Доля организаций, получивших прибыль (убыток)

06 Кредиторская и дебиторская задолженность организаций

САЛЬДИРОВАННЫЙ ФИНАНСОВЫЙ РЕЗУЛЬТАТ ОРГАНИЗАЦИЙ*

январь – июль 2022 г., в % к соответствующему периоду предыдущего года**

2022 год

январь - июль 2022 года

330,9

млрд руб.

108,3%

к январю-июлю 2021 года

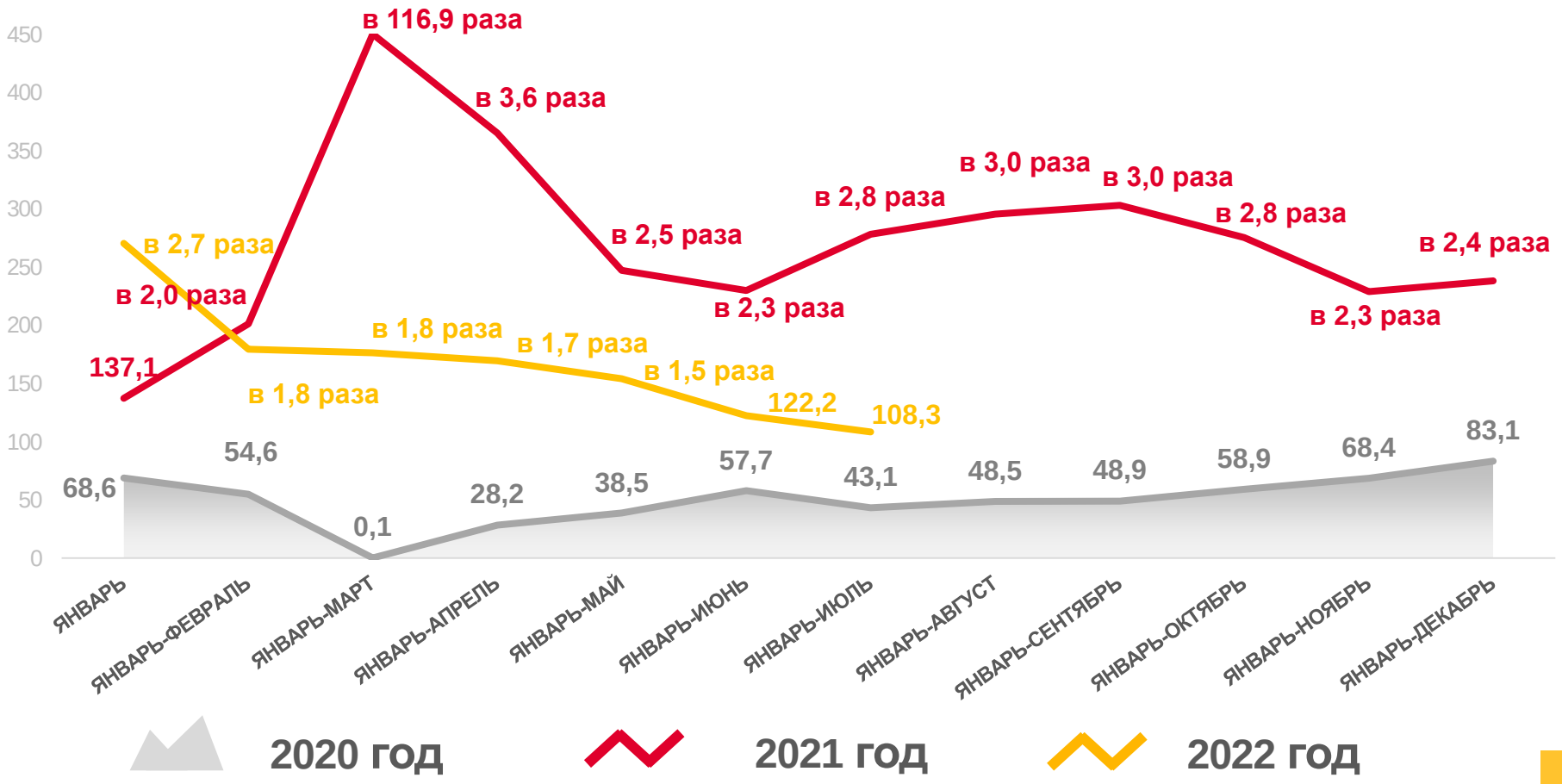

ПРИБЫЛЬ - УБЫТОК = САЛЬДИРОВАННЫЙ ФИНАНСОВЫЙ РЕЗУЛЬТАТ

* БЕЗ СУБЪЕКТОВ МАЛОГО ПРЕДПРИНИМАТЕЛЬСТВА, КРЕДИТНЫХ ОРГАНИЗАЦИЙ, ГОСУДАРСТВЕННЫХ (МУНИЦИПАЛЬНЫХ) УЧРЕЖДЕНИЙ, НЕКРЕДИТНЫХ ФИНАНСОВЫХ ОРГАНИЗАЦИЙ

** ПО СОПОСТАВИМОМУ КРУГУ ОРГАНИЗАЦИЙ В СООТВЕТСТВИИ С МЕТОДОЛОГИЕЙ БУХГАЛТЕРСКОГО УЧЕТА

САЛЬДИРОВАННЫЙ ФИНАНСОВЫЙ РЕЗУЛЬТАТ ОРГАНИЗАЦИЙ

январь – июль 2022 г., млрд рублей

158,7
Обрабатывающие производства

52,5
Торговля оптовая и розничная; ремонт автотранспортных средств и мотоциклов

28,8
Добыча полезных ископаемых

2,1
Деятельность по операциям с недвижимым имуществом

1,1
Деятельность в области информации и связи

Всего
330,9 млрд руб.

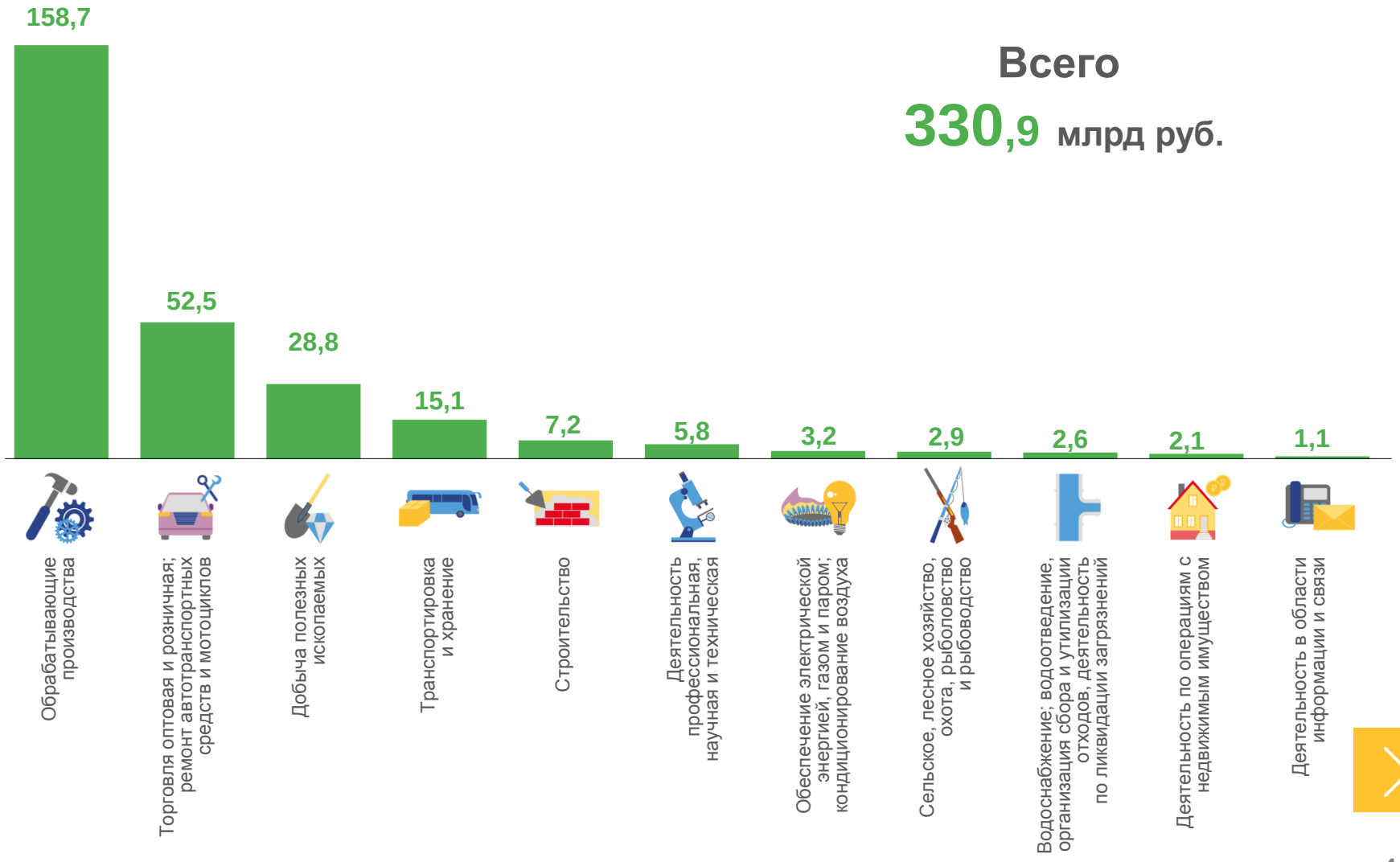

ПРИБЫЛЬ ОРГАНИЗАЦИЙ

январь – июль 2022 г., млрд рублей

379,9 млрд руб. всего

193,0
Обрабатывающие производства

55,2
Торговля оптовая и розничная; ремонт автотранспортных средств и мотоциклов

29,5
Добыча полезных ископаемых

3,0
Водоснабжение; водоотведение, организация сбора и утилизации отходов, деятельность по ликвидации загрязнений

1,3
Деятельность в области информации и связи

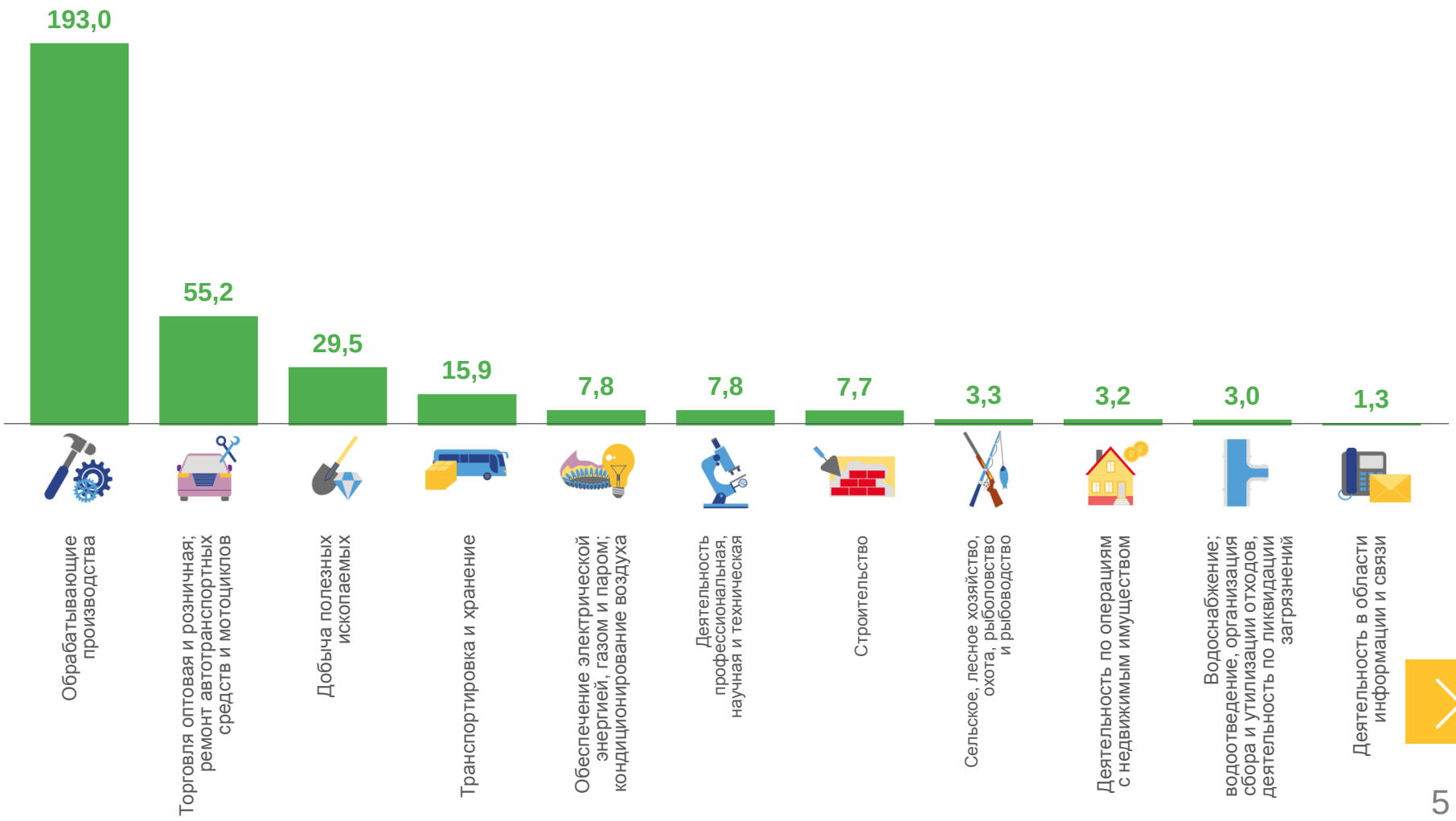

УБЫТОК ОРГАНИЗАЦИЙ

январь – июль 2022 г., млрд рублей

49,0 млрд руб. всего

34,4 Обрабатывающие производства

4,6 Обеспечение электрической энергией, газом и паром; кондиционирование воздуха

2,7 Торговля оптовая и розничная; ремонт автотранспортных средств и мотоциклов

0,4 Сельское, лесное хозяйство, охота, рыболовство и рыбоводство

0,2 Деятельность в области информации и связи

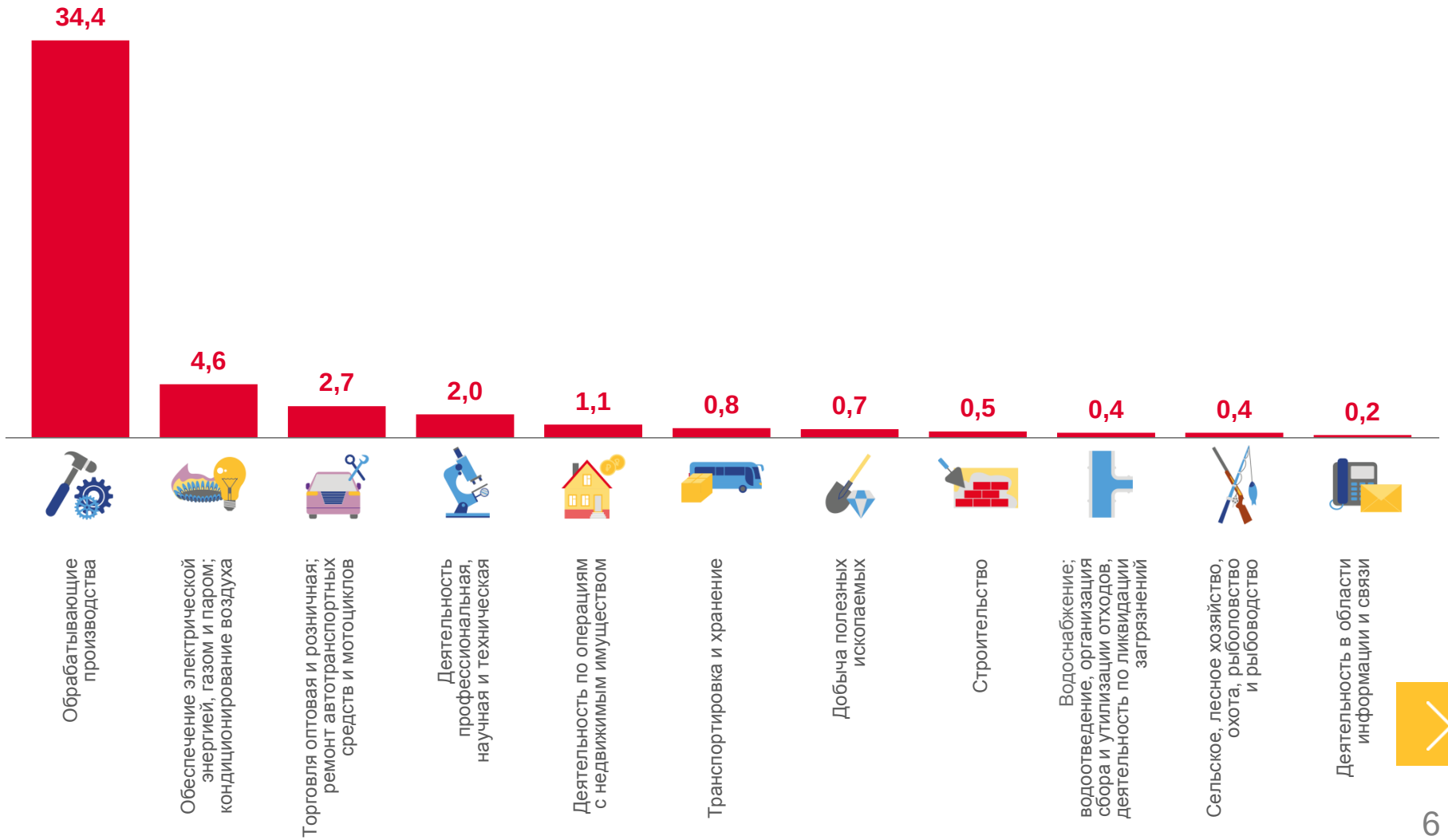

ФИНАНСОВЫЕ РЕЗУЛЬТАТЫ ДЕЯТЕЛЬНОСТИ ОРГАНИЗАЦИЙ

январь – июль 2022 г., в % к соответствующему периоду предыдущего года*

* ПО СОПОСТАВИМОМУ КРУГУ ОРГАНИЗАЦИЙ В СООТВЕТСТВИИ С МЕТОДОЛОГИЕЙ БУХГАЛТЕРСКОГО УЧЕТА

ДОЛЯ ПРИБЫЛЬНЫХ ОРГАНИЗАЦИЙ

январь – июль 2022 г., %

72,8% по Свердловской области в целом

85,4%
Торговля оптовая и розничная; ремонт автотранспортных средств и мотоциклов

85,1%
Сельское, лесное хозяйство, охота, рыболовство и рыбоводство

83,1%
Строительство

52,1%
Водоснабжение; водоотведение, организация сбора и утилизации отходов, деятельность по ликвидации загрязнений

43,5%
Обеспечение электрической энергией, газом и паром; кондиционирование воздуха

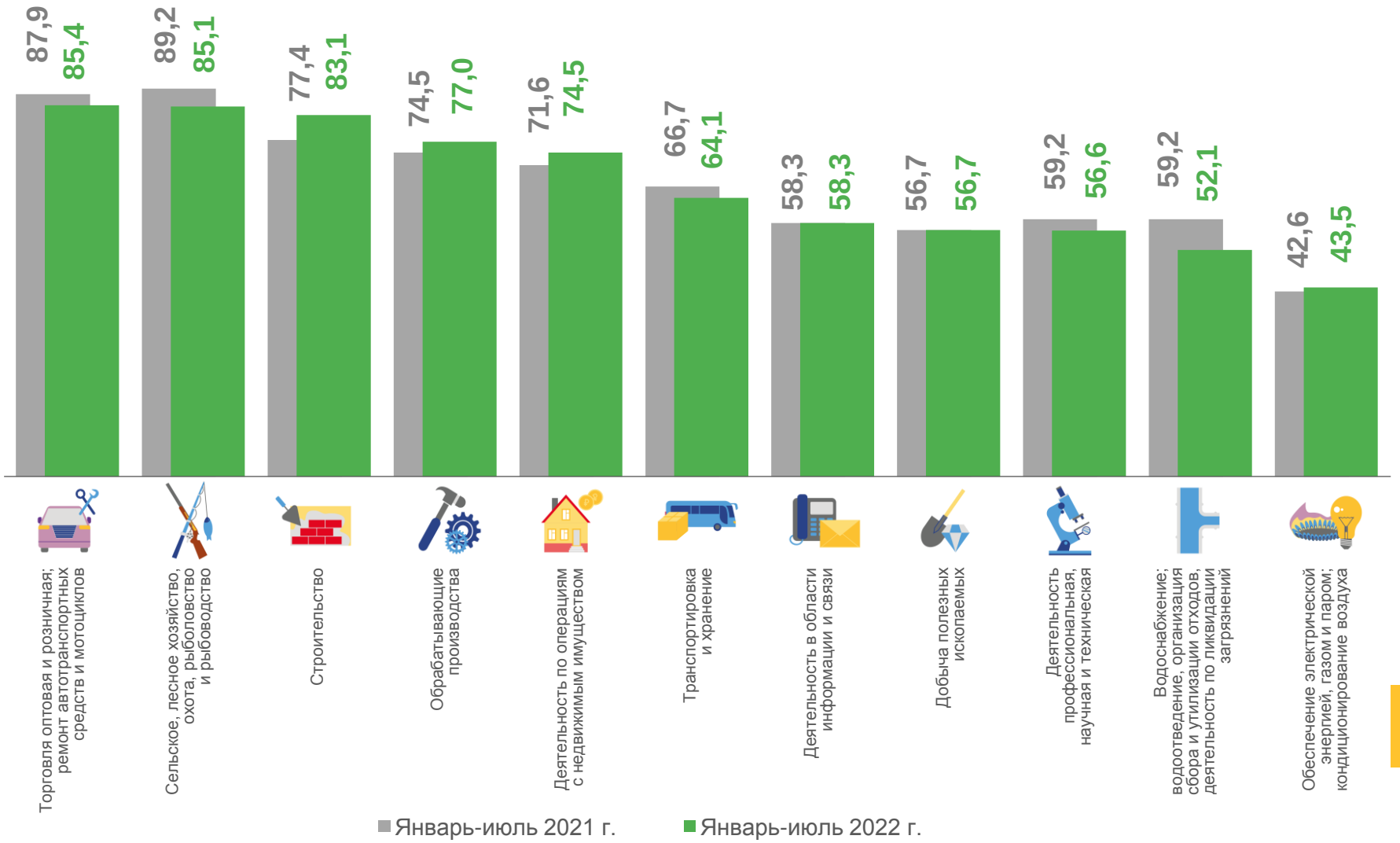

ДОЛЯ УБЫТОЧНЫХ ОРГАНИЗАЦИЙ

январь – июль 2022 г., %

27,2% по Свердловской области в целом

56,5%
Обеспечение электрической энергией, газом и паром; кондиционирование воздуха

47,9%
Водоснабжение; водоотведение, организация сбора и утилизации отходов, деятельность по ликвидации загрязнений

43,4%
Деятельность профессиональная, научная и техническая

14,9%
Сельское, лесное хозяйство, охота, рыболовство и рыбоводство

14,6%
Торговля оптовая и розничная; ремонт автотранспортных средств и мотоциклов

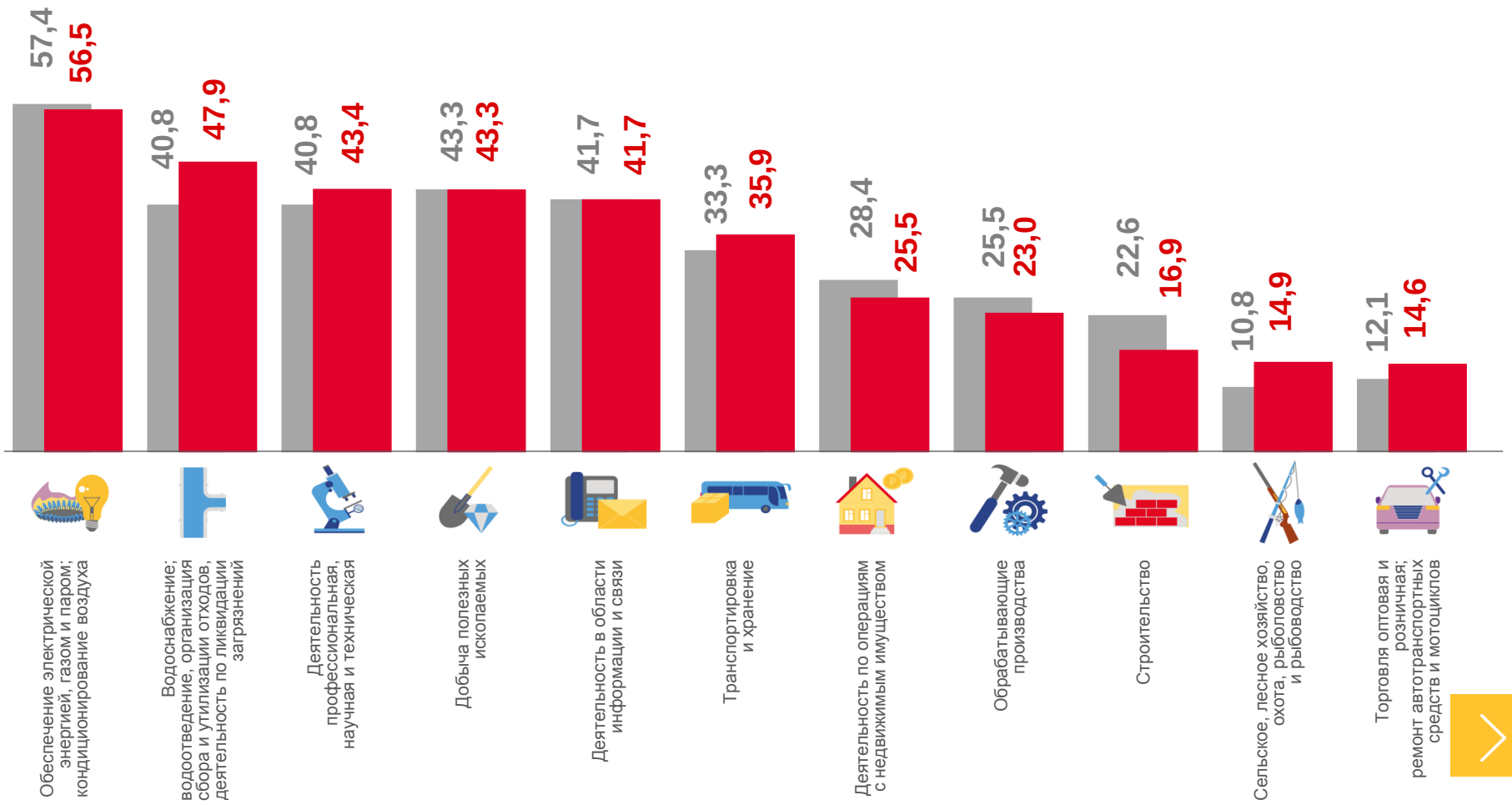

ПРОСРОЧЕННАЯ КРЕДИТОРСКАЯ И ДЕБИТОРСКАЯ ЗАДОЛЖЕННОСТЬ

на конец июля 2022 г., в % к общей кредиторской/дебиторской задолженности*

Кредиторская задолженность

Дебиторская задолженность

* без субъектов малого предпринимательства, кредитных организаций, государственных (муниципальных) учреждений, некредитных финансовых организаций